

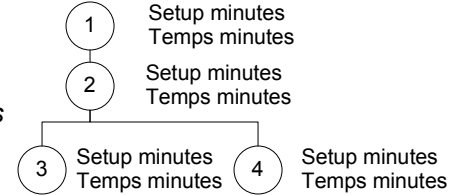
Procédure à suivre pour le goulot

Superviseurs




Déterminer le **GOULOT** de chaque production

a l'aide du graphique de déroulement et les temps



Mettre la pancarte **GOULOT** à l'opération déterminée



Informers les opérateurs de cette étape à l'importance du **GOULOT**

c'est lui qui contrôle le flot de production



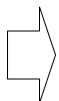

Informers les autres employés de ne pas déranger l'opérateur du **GOULOT**



Effectuer le croisement des pauses et du dîner sur le **GOULOT**



Garder toujours en tête que chaque amélioration sur l'opération **GOULOT** a un impact direct sur le flot de production



Le **GOULOT** ne doit jamais être en arrêt de travail, si cela se produit, il faut passer à l'action immédiatement

